

# Trasovanie absolventov

## Analytický pohľad

Ľuba Habodászová

Ján Veselý

# Tri úrovne trasovania absolventov

- Pilier 1: administratívne databázy
- Pilier 2: národný dotazník
- Pilier 3: školský dotazník

# Trasovanie: Úroveň 1

- Z administratívnych údajov vieme hlavné informácie ohľadom kariérnych a vzdelávacích ciest – stránka [uplatnenie.sk](http://uplatnenie.sk).

**Uplatnenie**  
po stopách absolventov

[DOMOV](#) [O PROJEKTE](#) [REBRÍČKY](#) [POROVNANIE](#)

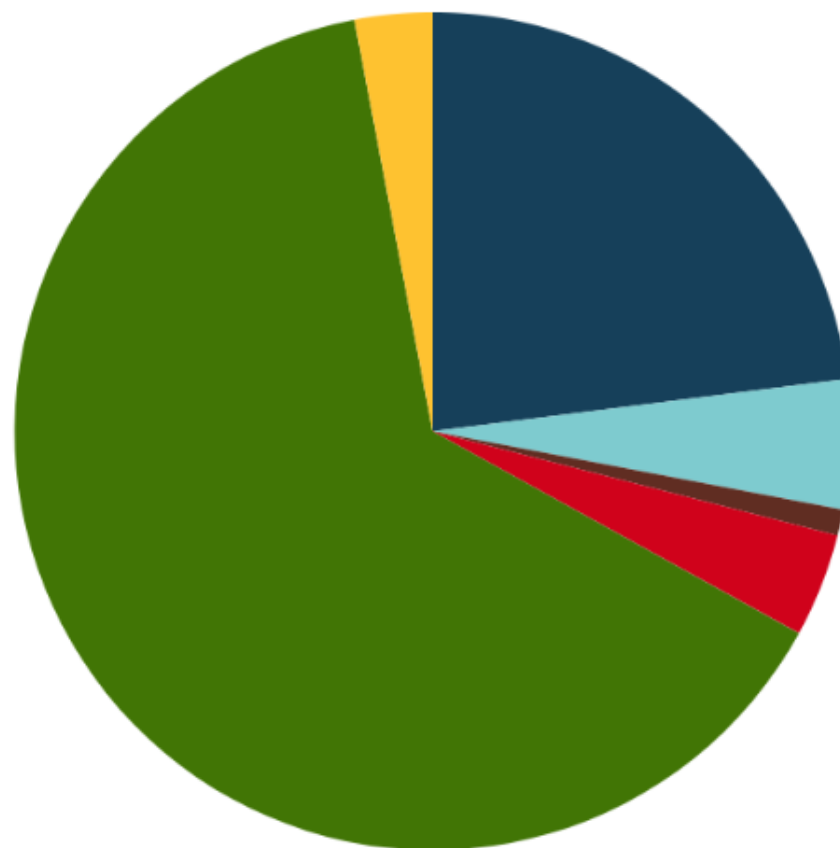
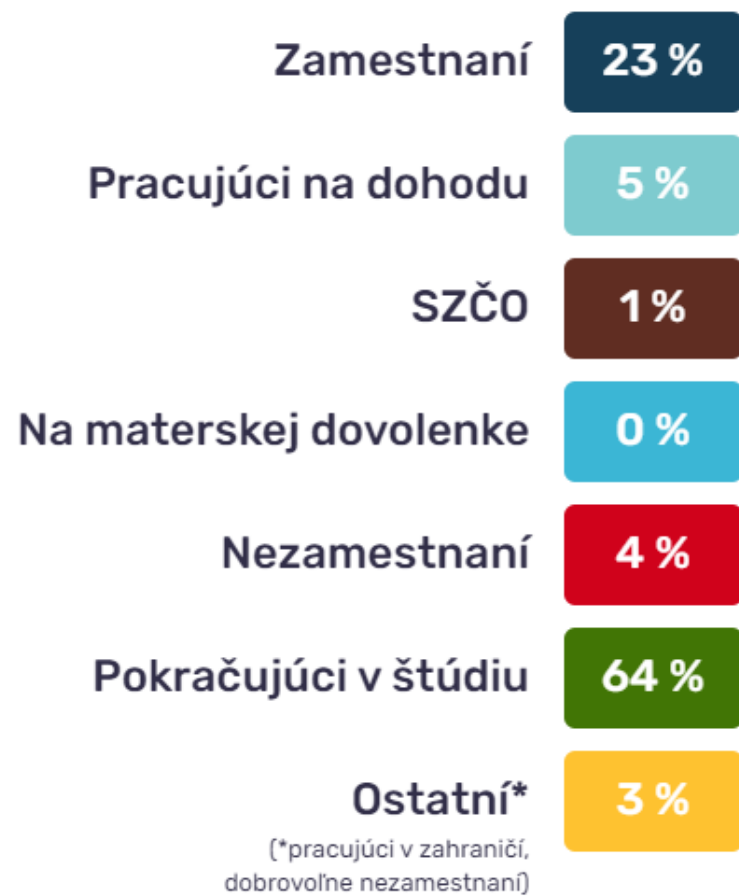
## ZISTITE, AKO SA UPLATŇUJÚ ABSOLVENTI


STREDNÁ ŠKOLA  VYSOKÁ ŠKOLA

REGIÓN  
Slovenská republika

ŠKOLA  
Sem začnite písať

ODBOR



 Zobrazenie údajov v čase



Mzdy zahŕňajú iba odmeňovanie zamestnancov pracujúcich na pracovnú zmluvu v Slovenskej republike.

# Prečo to nestačí?

- Z administratívnych dát nevieme detailnejšie informácie:

## Na úrovni systému:

- S akými bariérami sa stretli pri hľadaní zamestnania
- Ako dobre sa cítia pripravení na prácu alebo ďalšie štúdium
- Ako relevantný bol ich odbor v ďalšej skúsenosti

## Na úrovni školy a konkrétnych odborov:

- ktoré konkrétne zručnosti využívajú a ktoré si musia dopĺňať

# Ako to urobíme?

- **Národný dotazník:**
- rovnaký dotazník pre všetkých absolventov
- Čo sa očakáva od školy? Po technickej stránke takmer nič 😊
- **Školský dotazník:**
- škola si vytvorí vlastný dotazník podľa svojich potrieb
- ŠIOV poskytne vzorový dotazník s rôznymi modulmi pre inšpiráciu

- Počas trvania projektu ŠIOV bude poskytovať podporu pre používanie online aplikácií, tvorbu dotazníkov a analýzu získaných dát formou webinárov, školení, príručiek pre zdieľanie dobrej praxe medzi školami a individuálnych konzultácii podľa potrieb škôl.



Národný dotazník: *Pre svoje súčasné zamestnanie sa vyžadovala kvalifikácia, ktorú si získal(a) na strednej škole?*

Školský dotazník: *Pre svoje súčasné zamestnanie sa vyžadovala kvalifikácie, ktorú si získal(a) vo svojom odbore XY?*

Áno, kvalifikácia sa formálne vyžadovala pre výkon povolania	
Nie, kvalifikácia sa nevyžadovala, ale pomohla mi získať moje zamestnanie	
Nie, kvalifikácia sa nevyžadovala a ani nezohrala rolu pri získaní zamestnania	
Neviem	
Iné, prosím uveď:	

*Pre výkon svojho zamestnania do akej miery využívaš zručnosti nadobudnuté na strednej škole/v odbore XY?*

	Veľmi často	Často	Zriedka	Vôbec	Moje poznatky, zručnosti sú nedostatočné	Neviem posúdiť
Teoretické poznatky						
Praktické zručnosti						
Jazykové zručnosti						
Práca s IKT						

# Ako motivovať študentov k účasti?

- Zdôrazňovať formovanie komunity absolventov prepojenej na školu
- Dotazníky sú len malou časťou budovania komunity ale dôležitou pre ucelený obraz o ďalších krokoch absolventov
- V komunite môžu získať profesionálnu podporu v prípade, že sa im nedarí
- Pochváliť sa, ak sa im darí
- Sieťovanie pre pracovné kontakty, zdieľanie expertízy
- Väzby na región
- Ak sa raz stanú zamestnávateľmi, vzťahy so školou umožnia nábor pracovnej sily

# Čo konkrétne potrebujete teraz urobiť?

- ak ste ešte nezačali so zberom kontaktov, najvyšší čas začať zbierať emailové adresy od žiakov v poslednom ročníku
- Naštartovať komunikáciu so študentami, prečo sa to deje a na čo dotazníky plánujete používať
- Dajte nám vedieť, či sa zúčastníte pilotného národného kola v septembri:
  1. Koncom septembra prvé kolo národného dotazníka, ale len pre tie školy, ktoré majú emailové kontakty od absolventov z minulého roka
  2. Ak máte adresy z minulého roka, prihláste sa prosím. Toto prvé kolo je testovacie.
  3. Výsledky vrátane dotazníka budeme zdieľať koncom októbra.
  4. Školské dotazníky by tak mohli zbehnúť v novembri pre kohortu z 2023, v druhom polroku pre kohortu 2024.

# Čo budete potrebovať pre vlastné dotazníky?

- Začať uvažovať, čo je pre vás dôležité sa pýtať (vzorový dotazník dodáme)
- Vybrať si vhodnú aplikáciu pre dotazníkový zber (odporúčame Jotforms)
- V krokoch:
  - vytvoriť dotazník (najťažšia časť)
  - nahodiť ho do aplikácie
  - poslať absolventom
  - a analyzovať získané dáta

# Upozorňujeme, že...

... ŠIOV nemôže tvoriť vaše školské dotazníky, budú sa líšiť aj meniť v čase

... odpovede budú chodiť vám, ŠIOV ich nebude vidieť a ani analyzovať

... ŠIOV vás len v budúcnosti poprosí o spätnú väzbu o vašej skúsenosti v rôznych fázach projektu

# Mám dáta z dotazníkov. Čo teraz?

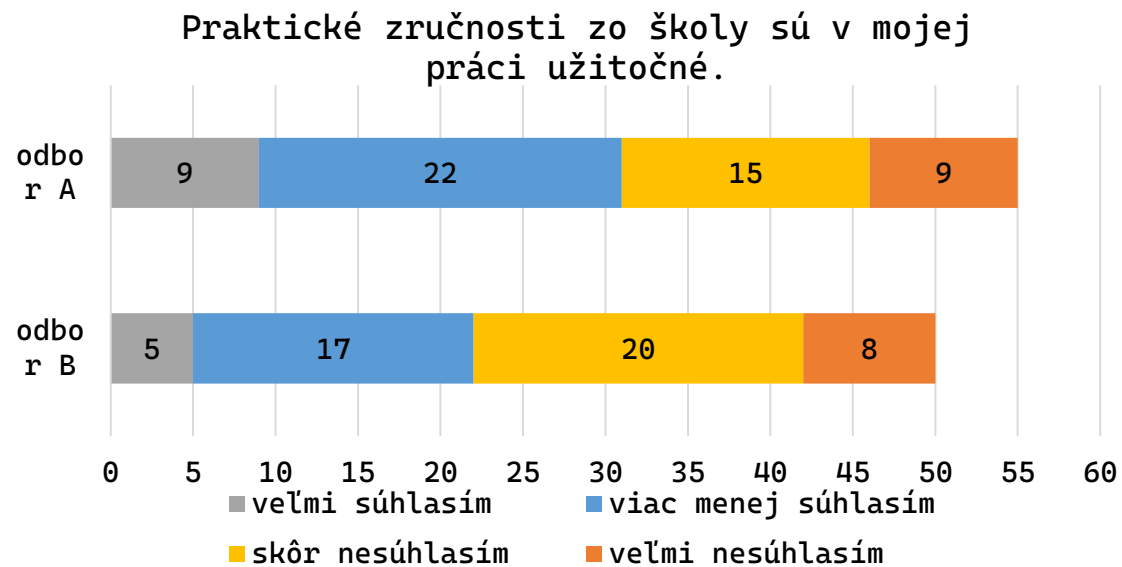
- Aplikácie sú zväčša nastavené tak, že odpovede sú uložené vo formáte, ktorý sa dá otvoriť v Exceli
- Aplikácie tiež vytvoria základné reporty s grafmi
- V Exceli si relatívne jednoducho viete zanalyzovať odpovede nad rámec reportov z aplikácií
  
- Teraz si ukážeme ako vyzerá Jotforms a aký report produkuje automaticky

# Čo sa dá robiť v Exceli?

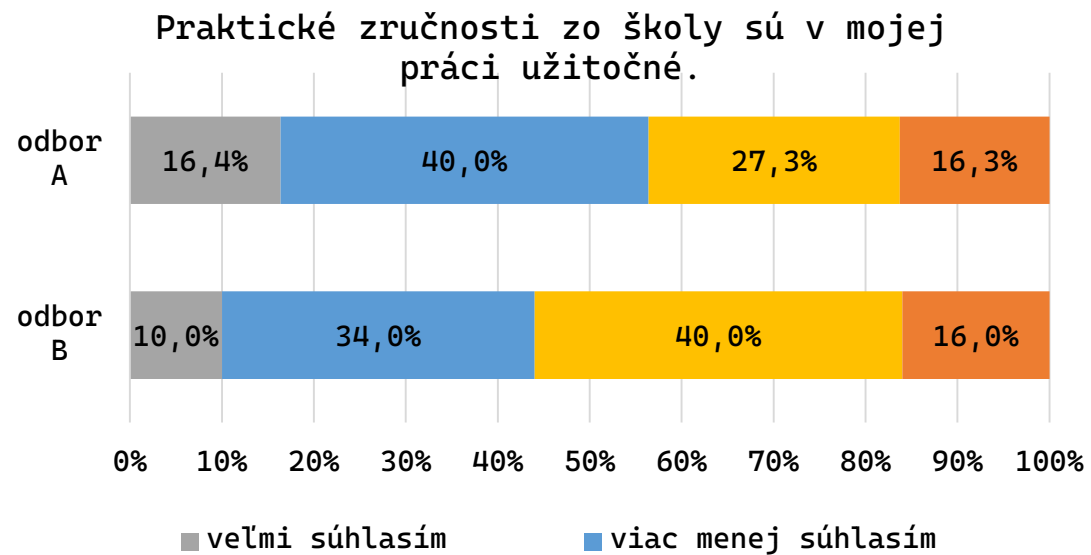
Praktické zručnosti zo školy sú v mojej práci užitočné.				
	veľmi súhlasím	viac menej súhlasím	skôr nesúhlasím	veľmi nesúhlasím
odbor A	9	22	15	9
odbor B	5	17	20	8



Zlý graf



Dobrý graf



Pracujete v odbore alebo nie? Ako dlho Vám trvalo nájsť si zamestnanie?		
	v odbore	nie v odbore
žena	15	31
menej ako 1 mesiac	5	6
1-3 mesiace	3	13
4-5 mesiacov	4	10
5 a viac mesiacov	3	2
muž	21	18
menej ako 1 mesiac	7	4
1-3 mesiace	10	5
4-5 mesiacov	3	3
5 a viac mesiacov	1	6

# Čo sa dozviete na webinároch a školeniach?

- Základné aspekty tvorby dotazníka
- Spätnú väzbu na vaše dotazníky
- Zdieľanie dobrej praxe s ostatnými účastníkmi
- Ako fungujú aplikácie a ako nahodiť dotazník
- Čo sa dá ešte robiť navyše v Exceli (super veci 😊)

# Nepodceňujte tvorbu dotazníka – návratnosť dotazníka je kľúčová pre jeho ďalšie využitie.

- Dotazník má byť tak krátky ako je len možné, aby sme sa dozvedeli čo chceme.
- Vždy prihliadať na pohľad respondenta – užívateľský komfort je dôležitý.
- Pýtajte sa efektívne a stručne.
- Nepýtajte sa na mená, mzdy, alebo iné citlivé údaje.
- Minimalizujte otvorené otázky.
- Načo slúži odpoveď „iné“ a prečo ju nemôžem vynechať.
- Prečo umožňujeme odpoveď „neviem“ alebo „neviem posúdiť“.
- Prečo sa nepýtame na široké koncepty ako „kvalitu“ priamo.
- Prečo je dobrou praxou si dotazník vyskúšať na nečisto s potenciálnymi respondentmi.

# Tešíme sa na spoluprácu!

- Otázky ohľadom dotazníkov a technickej podpory môžete už teraz zasielať na:

[dotazniky@siov.sk](mailto:dotazniky@siov.sk)